

Allegati Tesi e Allegato elaborato finale

Entrando nella propria pagina personale del portale ESSE3, selezionando dal menu la voce: "Laurea" → "Conseguimento titolo", è possibile effettuare l'upload di documenti utili per l'elaborato finale di TESI da comunicare al docente relatore.

Per effettuare l'upload dei documenti, selezionare dalla Bacheca Conseguimento Titolo (fig. 1) la voce Allegati Tesi ATTENZIONE L'ALLEGATO FINALE DELLA TESI DEVE ESSERE UNICO E MAX 5 MB

Studente

Nome	Marco
Cognome	Rossi
Matricola	
Corso di studio	INGEGNERIA CIVILE (D.M. 270/04)

Registrazione ad AlmaLaurea

Riepilogo domanda conseguimento titolo

Dettaglio sessione/appello	Visualizza dettaglio sessione e appello
Stato domanda	Presentata
Domanda consegnata in segreteria	No
Data di richiesta conferma esplicita	31/03/2020
Sessione	STRAORDINARIA
Appello	seduta di prova online
Data appello	15/04/2020

Stampa Domanda Annulla Domanda Allegati domanda conseguimento titolo

Riepilogo tesi

Dettaglio tesi	Visualizza dettaglio tesi
Tipo della tesi	Tesi di Ricerca
Titolo tesi	INSERISCI QUI IL TITOLO DELLA TESI
Attività di didattica di tesi	TECNICA ED ECONOMIA DEI TRASPORTI

Procedi con il processo di completamento tesi Modifica Tesi Stampa Dissertazione Tesi Annulla Tesi **Allegati tesi**

Allegati Tesi
Selezionare

fig. 1

Seguire la procedura guidata per effettuare l'upload degli allegati alla tesi.

Allegati Tesi di Laurea

Attraverso le pagine seguenti sarà possibile effettuare l'inserimento degli allegati tesi di laurea, esternamente al processo WTESI

Attività	Sezione	Info	Stato
A - Inserimento allegati per la tesi di laurea			
	Informazioni		
	Gestione allegati Tesi		
	Informazioni		
B - Conferma finale di inserimento informazioni tesi			
	Informazioni		
	Conferma		

Allegati Tesi di Laurea

Selezionare
Allegati Tesi di Laurea

fig. 2

selezionare Aggiungi nuovo allegato



Gestione allegati tesi

Verifica gli allegati inseriti per la tesi. E' possibile inserire fino a 15 allegati.

Allegati inseriti

Non è stato inserito alcun allegato.

Aggiungi nuovo allegato

Indietro Avanti

Selezionare
Aggiungi nuovo allegato

fig. 3

Inserire le informazioni utili a descrivere l'allegato (fig. 4):

1. Tipo Allegato
2. Titolo dell'allegato
3. Breve descrizione del documento da allegare
4. Selezionare il documento da allegare
5. Selezionare il flag di autorizzazione
6. Selezionare Avanti

Dichiarazione allegato tesi

Inserire le informazioni relative all'allegato della tesi.

Dichiarazione allegato tesi

Tipo allegato: Documento di tesi **1**

Titolo:* Inserire qui il titolo del documento **2**

Descrizione: Inserire una breve descrizione del documento **3**

Allegato:* Sfoglia... readme.pdf **4**

Autorizzazione all'uso dell'allegato della tesi da parte dell'Ateneo Confermo l'autorizzazione all'uso dell'allegato della tesi da parte dell'Ateneo **6**


Indietro **Avanti** **7**

fig. 4

Nella schermata successiva sarà visualizzato un riepilogo degli allegati con alcune azioni possibili per ogni allegato (fig. 5):

1. Visualizzazione
2. Modifica
3. Cancellazione




Da questa schermata è possibile aggiungere anche altri allegati (fino ad un massimo di 15).



Gestione allegati tesi

Verifica gli allegati inseriti per la tesi. E' possibile inserire fino a 15 allegati.

Allegati inseriti

Tipologia	Titolo	Stato	Azioni
Documento di tesi	Inserire qui il titolo del documento	Inserito	  

Aggiungi nuovo allegato **1** **2** **3**

Indietro **Avanti**

fig. 5

Successivamente Confermare gli allegati tesi (fig. 6)



Conferma allegati tesi

Verifica gli allegati inseriti per la tesi.

Elenco degli allegati associati alla tesi.

Tipo	Titolo	Descrizione	Stato
Documento di tesi	Inserire qui il titolo del documento	Inserire una breve descrizione del documento	Inserito

[Indietro](#) [Conferma allegati tesi](#)

fig. 6

Processo di Completamento TESI

Dalla Bacheca conseguimento titolo selezionare "Procedi con il processo di completamento tesi" (fig. 7)

Studente

Nome	Marco
Cognome	Rossi
Matricola	
Corso di studio	INGEGNERIA CIVILE (D.M. 270/04)

Registrazione ad AlmaLaurea

Riepilogo domanda conseguimento titolo

Dettaglio sessione/appello	Visualizza dettaglio sessione e appello
Stato domanda	Presentata
Domanda consegnata in segreteria	No
Data di richiesta conferma esplicita	31/03/2020
Sessione	STRAORDINARIA
Appello	seduta di prova online
Data appello	15/04/2020

Stampa Domanda Annulla Domanda Allegati domanda conseguimento titolo

Riepilogo tesi

Dettaglio tesi	Visualizza dettaglio tesi
Tipo della tesi	Tesi di Ricerca
Titolo tesi	INSERISCI QUI IL TITOLO DELLA TESI
Attività di didattica di tesi	TECNICA ED ECONOMIA DEI TRASPORTI

Procedi con il processo di completamento tesi Modifica Tesi Stampa Dissertazione Tesi Annulla Tesi Allegati tesi








Selezionare
Procedi con il processo di completamento tesi

fig. 7

Seguire la procedura guidata per effettuare l'upload del documento finale (fig. 8)

Completamento tesi

Attraverso le pagine seguenti sarà possibile effettuare il completamento del processo di tesi

Attività	Sezione	Info	Stato
A - Completamento informazioni tesi			
	Inserimento informazioni completamento tesi		
	Riepilogo completamento informazioni tesi		
B - Inserimento allegato definitivo per la tesi di laurea			
	Informazioni		
	Gestione allegati Tesi		
C - Conferma finale di inserimento informazioni tesi			
	Conferma		

Completamento tesi

fig. 8

Sarà visualizzato un riepilogo delle informazioni sin ora inserite (fig. 9)



Completamento tesi

Completare i dati relativi al titolo della tesi.

Completamento tesi

Tipo tesi* Tesi di Ricerca

Il testo può essere lungo al massimo 4000 caratteri

Titolo tesi* INSERISCI QUI IL TITOLO DELLA TESI

Il testo può essere lungo al massimo 4000 caratteri

Titolo tesi in lingua INSERISCI QUI IL TITOLO DELLA TESI IN LINGUA INGLESE

Il testo può essere lungo al massimo 4000 caratteri

Abstract tesi Inserisci qui l'Abstract della TESI

Il testo può essere lungo al massimo 4000 caratteri

Abstract tesi in lingua Inserisci qui l'Abstract della TESI in lingua INGLESE

Lingua tesi ITALIANO

Attività didattica* [2036] TECNICA ED ECONOMIA DEI TRASPORTI

Parola chiave 1

Parola chiave 2

Parola chiave 3

Parola chiave 4

Parola chiave 5

Parola chiave (in inglese) 1

Parola chiave (in inglese) 2

Parola chiave (in inglese) 3

Parola chiave (in inglese) 4

Parola chiave (in inglese) 5

Opzioni Almalaurea

- Autorizza la pubblicazione del curriculum
- Non autorizza la pubblicazione
- Posizione mancante
- Dichiarazione sostitutiva

Autorizza la diffusione a Società terze dei propri dati anagrafici e di carriera AUTORIZZO

Tesi elettronica

Tesi all'estero

Indietro **Avanti**

fig. 9

selezionando avanti saranno visualizzate delle informazioni riassuntive sull'elaborato di tesi (fig. 10)

Conferma completamento tesi

Verifica i dati inseriti per la tesi studente.

Studente	
Nome	Marco
Cognome	Rossi
Matricola	123456
Corso di studio	INGEGNERIA CIVILE (D.M. 270/04)
Percorso di studio	STRUTTURE
Ordinamento	INGEGNERIA CIVILE (D.M. 270/04)

Informazioni Tesi	
Tipo della tesi	Tesi di Ricerca
Data del deposito del titolo della tesi	31/03/2020
Titolo della tesi	INSERISCI QUI IL TITOLO DELLA TESI
Titolo della tesi in inglese	INSERISCI QUI IL TITOLO DELLA TESI IN LINGUA INGLESE
Abstract della tesi	Inserisci qui l'Abstract della TESI
Abstract della tesi in inglese	Inserisci qui l'Abstract della TESI in lingua INGLESE
Lingua della tesi	ITALIANO
Banca dati AlmaLaurea	Autorizza la pubblicazione del curriculum
Autorizzazione diffusione dati	AUTORIZZO
Tesi elettronica	No
Tesi all'estero	No
Attività di didattica di tesi	TECNICA ED ECONOMIA DEI TRASPORTI
Settore scientifico disciplinare	ICAR/04 - STRADE, FERROVIE E AEROPORTI

Elenco dei relatori associati alla tesi.

Relatore	Tipo relatore	Docente/Soggetto esterno
BINETTI MARIO	Primo relatore	Docente

Indietro [Avanti](#)

fig.10

Selezionando avanti sarà visualizzata la maschera per la gestione degli allegati (fig. 11)



Gestione allegato definitivo tesi

Verifica l'allegato definitivo inserito per la tesi.

Allegati inseriti

Non è stato inserito alcun allegato.

[Aggiungi nuovo allegato](#)

[Indietro](#)

fig. 11

Nella pagina successiva (fig. 12) è necessario inserire alcuni dettagli sull'allegato di completamento tesi:

1. Tipo allegato
2. Titolo del file di upload
3. Breve descrizione del file di cui fare l'upload
4. Selezionare l'allegato
5. **Selezionare "confermo che questa tesi è quella definitiva"**

ATTENZIONE LA TESI DEFINITIVA DEVE ESSERE UN UNICO FILE MAX DI 5 MB

Dichiarazione allegato definitivo tesi

Inserire le informazioni relative all'allegato definitivo della tesi.

Dichiarazione allegato definitivo tesi

Tipo allegato: Relazione finale **1**

Titolo*: Inserire qui il titolo del documento **2**

Descrizione: Inserire qui una breve descrizione **3**

Allegato*: Sfogli... readme_1.pdf **4**

Conferma tesi definitiva Confermo che questa tesi è quella definitiva **5** **IMPORTANTE**

Indietro Avanti

fig. 12

Nella schermata successiva si potrà visualizzare le informazioni inserite sull'allegato (fig. 13)

Gestione allegato definitivo tesi

Verifica l'allegato definitivo inserito per la tesi.

Allegati inseriti

Tipologia	Titolo	Stato	Azioni	Confermato	Stato approvazione
Relazione finale	Inserire qui il titolo del documento	Inserito		SI	

Indietro Avanti

fig. 13

Nella pagina successiva sarà visualizzata una sintesi dei dati sin ora inseriti (fig. 14)

Conferma tesi

Verifica i dati inseriti per la tesi.

Informazioni Tesi

Tipo della tesi	Tesi di Ricerca
Data del deposito del titolo della tesi	31/03/2020
Titolo della tesi	INSERISCI QUI IL TITOLO DELLA TESI
Titolo della tesi in inglese	INSERISCI QUI IL TITOLO DELLA TESI IN LINGUA INGELSE
Abstract della tesi	Inserisci qui l'Abstract della TESI
Abstract della tesi in inglese	Inserisci qui l'Abstract della TESI in lingua INGLESE
Lingua della tesi	ITALIANO
Banca dati AlmaLaurea	Autorizza la pubblicazione del curriculum
Esportazione laureati con Vulcano	SI
Autorizzazione diffusione dati	AUTORIZZO
Tesi elettronica	No
Tesi all'estero	No
Settore scientifico disciplinare	ICAR/04 - STRADE, FERROVIE E AEROPORTI

Elenco dei relatori associati alla tesi.

Relatore	Tipo relatore	Docente/Soggetto esterno
BINETTI MARIO	Primo relatore	Docente

Indietro [Completa tesi](#)

fig. 14

Nella pagina successiva sarà visualizzato il riepilogo tesi contenente anche le informazioni su tutti gli allegati inseriti e su quale è indicato come definitivo (fig. 15)

Riepilogo tesi

Informazioni relative alla tesi presentata.
 Testo riepilogo tesi.
 Testo riepilogo completamento tesi.

Studente

Nome	Marco
Cognome	Rossi
Matricola	123456
Corso di studio	INGEGNERIA CIVILE (D.M. 270/04)
Ordinamento	INGEGNERIA CIVILE (D.M. 270/04)

Riepilogo tesi

Tipo della tesi	Tesi di Ricerca
Data del deposito del titolo della tesi	31/03/2020
Sessione minima di conseguimento titolo	STRAORDINARIA
Titolo della tesi	INSERISCI QUI IL TITOLO DELLA TESI
Titolo della tesi in inglese	INSERISCI QUI IL TITOLO DELLA TESI IN LINGUA INGELSE
Abstract della tesi	Inserisci qui l'Abstract della TESI
Abstract della tesi in inglese	Inserisci qui l'Abstract della TESI in lingua INGLESE
Stato della tesi	Presentata
Lingua della tesi	ITALIANO
Autorizzazione diffusione dati	AUTORIZZO
Tesi elettronica	No
Settore scientifico disciplinare	ICAR/04 - STRADE, FERROVIE E AEROPORTI

Elenco dei relatori associati alla tesi.

Relatore	Tipo relatore	Docente/Soggetto esterno
BINETTI MARIO	Primo relatore	Docente

Elenco degli allegati associati alla tesi.

Tipo	Titolo	Descrizione	Definitivo	Stato
Relazione finale	Inserire qui il titolo del documento	Inserire qui una breve descrizione	SI	Inserito
Documento di tesi	Inserire qui il titolo del documento	Inserire una breve descrizione del documento	No	Inserito

[Torna alla bacheca](#) [Modifica Tesi](#) [Stampa Dissertazione Tesi](#) [Stampa Frontespizio Tesi](#) [Annulla Tesi](#) [Allegati tesi](#)

fig. 15